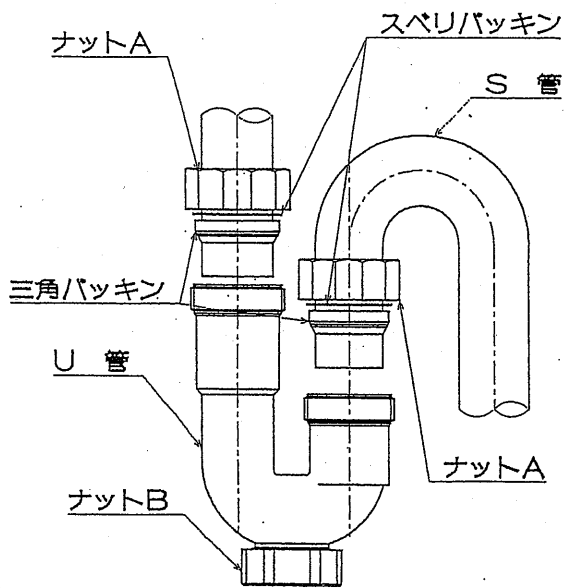
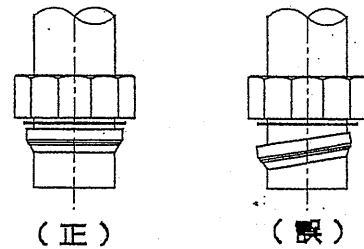


## USトラップの施工上の注意とお願い

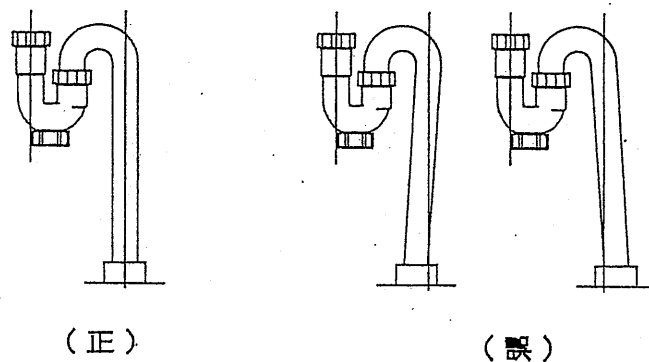


- ① ナットA・Bはプラスチック製のため、プライヤー等の工具を使用した場合、過度の力が加わり割れる危険性がありますので手締めによる締付けをお願い致します。
- ② スベリパッキンは手締めでも十分に締め込めるためのものです。ナットAと三角パッキンとの間にに入れてご使用下さい。
- ③ 三角パッキンはU管の嵌合部に均一に当たるように水平に取付けて下さい。



- ④ S管と配管口の位置が著しくずれているとシール部に影響し、水漏れの原因となります。  
また位置がずれることにより各部品に余分な力が加わり特にプラスチック部品は最悪割れの原因となります。

S管とU管の組付け時にS管と配管口の位置ずれの無いよう調整して下さい。



※S管がジャバラ管の場合は異なります。

- ⑤ お願い
  - a. 施工完了後、トラップの中に水を溜めて頂き各シール部からの水漏れの無い事を確認して下さい。  
万一水漏れが起きた場合、手締めによる増締めをお願いします。
  - b. プラスチック製品は薬品・溶剤・洗剤の原液などに影響され変色・割れなどが起こる場合がありますので、これらの使用は避けて下さい。